

## 目次

### ＜初期設定＞

- ◆ 1 ワンタイムパスワード（ハードウェアトークン）の初期設定の流れ … 2
- ◆ 2 初期設定方法 … 3

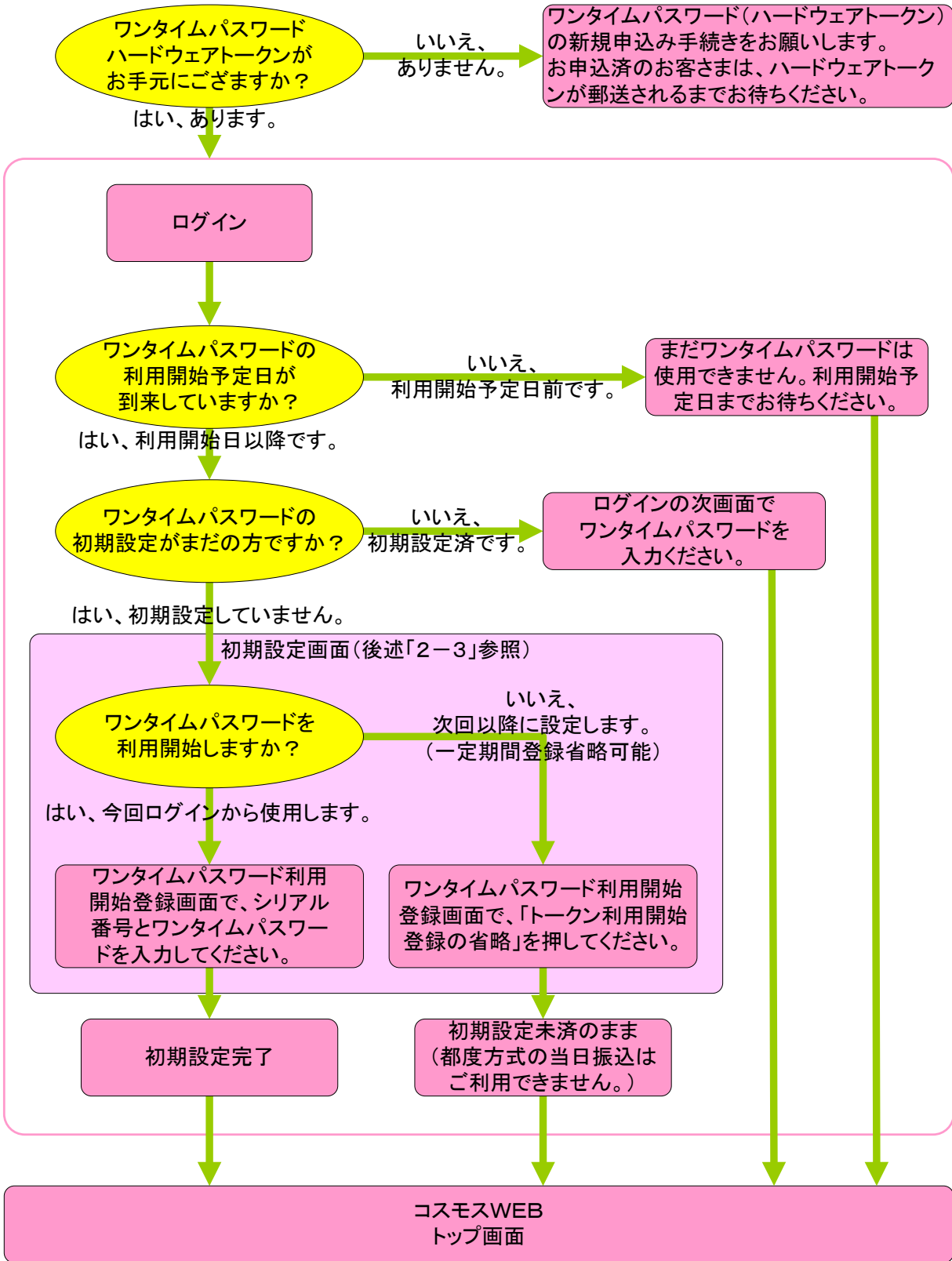
### ＜使用方法＞

- ◆ 3 ワンタイムパスワードを入力する取引と入力タイミング … 8
- ◆ 4 ワンタイムパスワードの入力方法の例（振込振替） … 9
- ◆ 5 ワンタイムパスワードの利用停止解除 … 11
- ◆ 6 ワンタイムパスワードトークンの失効 … 12

### ＜その他＞

- ◆ 7 お問い合わせ先 … 13

◆1 ワンタイムパスワード（ハードウェアトークン）の初期設定の流れ



## ◆ 2 初期設定方法

### 2-1. 事前準備

お手元に、ハードウェアトークンをご用意ください。



#### ワンタイムパスワード

60秒毎に表示されるパスワードが切り替わります。  
パソコン画面には、そのときに表示されているパスワードを入力してください。

#### インジケータ

10秒毎に減少し、パスワード切り替わりと共に復活します。



#### シリアル番号（8桁～12桁）

裏面には、8桁～12桁のシリアル番号があります。（サンプル画面は8桁の例）

初期設定処理にて、ハードウェアトークンの登録をする際に使用します。

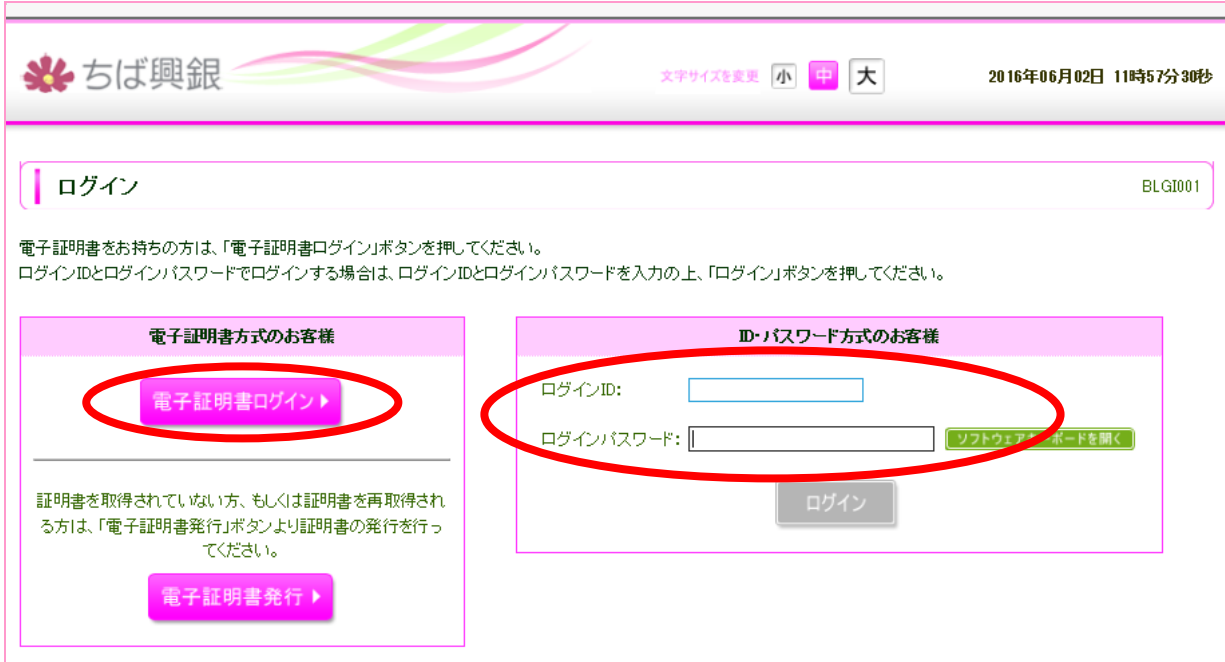
#### 有効期限

お手元のハードウェアトークンの有効期限です。  
「月／日／西暦下2桁」で表示されます。  
有効期限が近づくと、弊行から新たなハードウェアトークンをご送付致します。

## 2-2. ログイン

最初に、ログイン画面よりログインの操作を行っていただきます。

ID・パスワード方式のお客さまにつきましては「ログインID」「ログインパスワード」を入力していただきログインしてください。電子証明書方式のお客さまは「電子証明書ログイン」のボタンよりログイン操作をお願いします。



ちば興銀

文字サイズを変更 小 中 大

2016年06月02日 11時57分30秒

### ログイン

BLGI001

電子証明書をお持ちの方は、「電子証明書ログイン」ボタンを押してください。  
ログインIDとログインパスワードでログインする場合は、ログインIDとログインパスワードを入力の上、「ログイン」ボタンを押してください。

#### 電子証明書方式のお客さま

[電子証明書ログイン](#)

---

証明書を取得されていない方、もしくは証明書を再取得される方は、「電子証明書発行」ボタンより証明書の発行を行ってください。

[電子証明書発行](#)

#### ID・パスワード方式のお客さま

ログインID:

ログインパスワード:  [ソフトウェア証明書を開く](#)

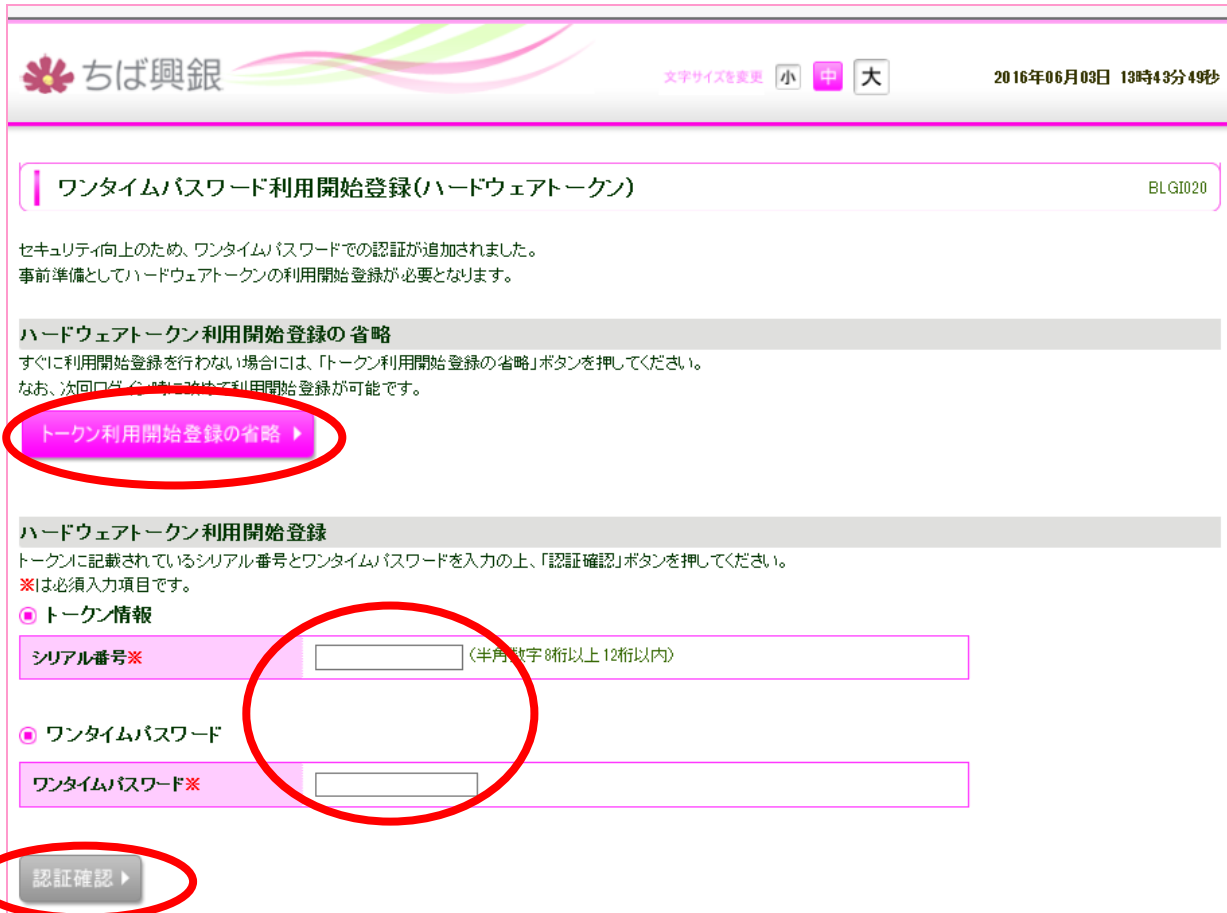
[ログイン](#)

### 2-3. 初期設定

初期設定の終わっていないお客さまには、以下の画面が表示されます。ハードウェアトークンの初期設定を行いますので、お手元のハードウェアトークンの裏面のシリアル番号（8桁～12桁）と、ただいま表示されているワンタイムパスワード（6桁）を入力し、認証確認ボタンを押してください。

なお、初期設定を今回実施しない場合は「トークン利用開始登録の省略」を押してください。

（ワンタイムパスワードの利用開始予定日より一定期間は利用開始登録を省略可能です。利用開始予定日から一定期間を過ぎますと利用開始登録必須になります。）



ちば興銀 文字サイズを変更 小 中 大 2016年06月03日 13時43分49秒

#### ワンタイムパスワード利用開始登録(ハードウェアトークン) BLG1020

セキュリティ向上のため、ワンタイムパスワードでの認証が追加されました。  
事前準備としてハードウェアトークンの利用開始登録が必要となります。

#### ハードウェアトークン利用開始登録の省略

すぐに利用開始登録を行わない場合には、「トークン利用開始登録の省略」ボタンを押してください。  
なお、次回ログイン時に改めて利用開始登録が可能です。

**トークン利用開始登録の省略 ▶**

#### ハードウェアトークン利用開始登録

トークンに記載されているシリアル番号とワンタイムパスワードを入力の上、「認証確認」ボタンを押してください。  
※は必須入力項目です。

トークン情報

シリアル番号※  (半角数字8桁以上12桁以内)

ワンタイムパスワード

ワンタイムパスワード※

**認証確認 ▶**

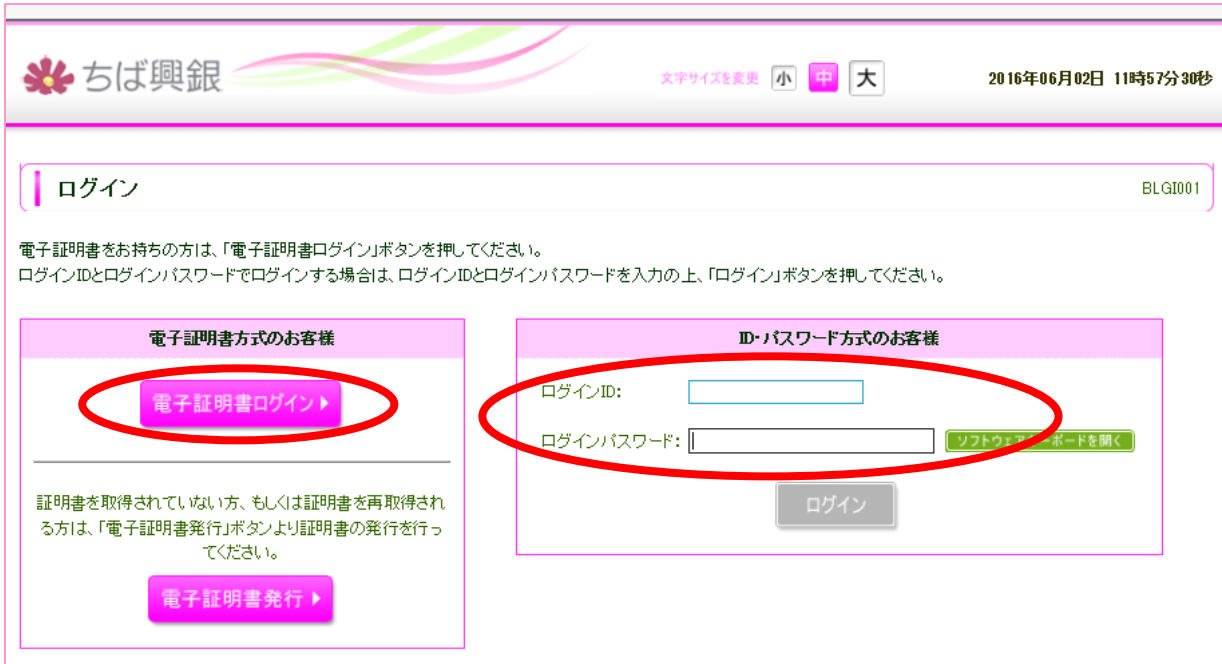
### 2-4. ワンタイムパスワードの利用開始登録完了

ログインできれば利用開始準備完了です。

## 2-5. 初期設定後の通常のログイン方法

### 2-5-1. ログイン画面

通常通りログイン画面よりログイン操作を行ってください。



ちば興銀 文字サイズを変更 小 **中** 大 2016年06月02日 11時57分30秒

ログイン BLGI001

電子証明書をお持ちの方は、「電子証明書ログイン」ボタンを押してください。  
 ログインIDとログインパスワードでログインする場合は、ログインIDとログインパスワードを入力の上、「ログイン」ボタンを押してください。

**電子証明書方式のお客様**

**電子証明書ログイン**

証明書を取得されていない方、もしくは証明書を再取得される方は、「電子証明書発行」ボタンより証明書の発行を行ってください。

**電子証明書発行**

**ID・パスワード方式のお客様**

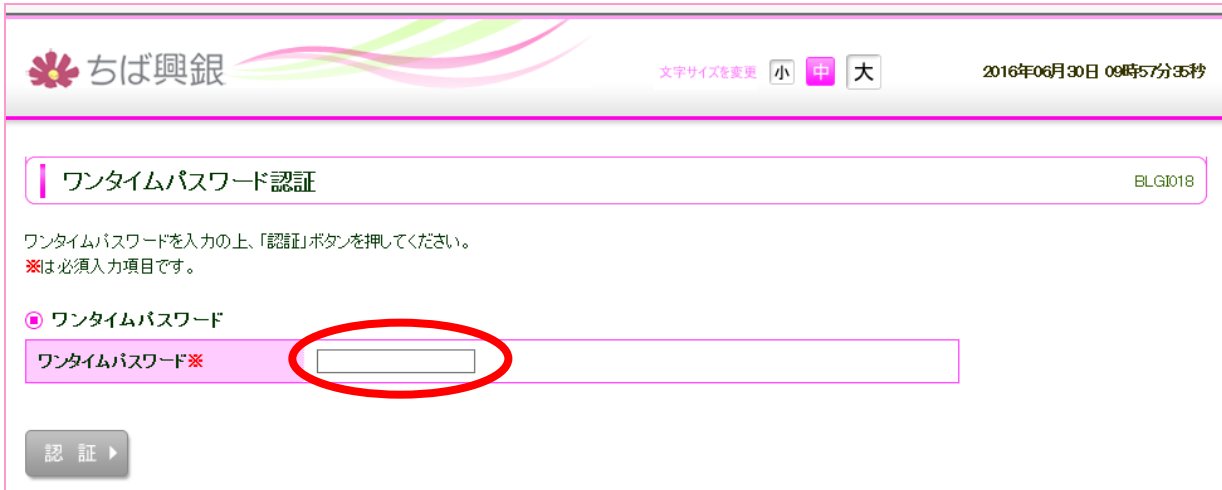
ログインID:

ログインパスワード:  [ソフトウェアトークンを開く](#)

ログイン

### 2-5-2. ワンタイムパスワード入力

ハードウェアトークンに表示されているワンタイムパスワードを入力してください。



ちば興銀 文字サイズを変更 小 **中** 大 2016年06月30日 09時57分35秒

ワンタイムパスワード認証 BLGI018

ワンタイムパスワードを入力の上、「認証」ボタンを押してください。  
 ※は必須入力項目です。

ワンタイムパスワード

ワンタイムパスワード※

認証

### 2-5-3. トップ画面表示

パスワードが正常に入力されるとトップページが表示されます。

 ログイン名: 千葉 興太郎 様(管理者ユーザ) [ログアウト](#)  
文字サイズを変更    2016年08月01日 09時00分00秒

[ホーム](#) [明細照会](#) [資金移動](#) [承認](#) [管理](#) [サービス連携](#)

#### トップページ BTOP001

株式会社ちば興銀  
千葉 興太郎 様  
koutarou\_chiba@chibakoucosmosweb.co.jp

- ご利用履歴**
  - 2016年07月30日 13時15分02秒
  - 2016年07月29日 10時00分30秒
  - 2016年07月20日 17時45分50秒
- 重要なお知らせ(平成28年5月13日更新)**
  - Windows10でのコスモスWEBのご利用について  
当行では「Windows10」と「Internet Explorer11」の組み合わせによる動作確認を完了しています。  
なお、マイクロソフト社の新OS「Windows10」には、標準ブラウザとして「Microsoft Edge」が搭載されておりますが、当行のコスモスWEBにおいては、「Microsoft Edge」による利用を推奨しておりません。  
※「Windows10」でコスモスWEBをご利用の際は、「Internet Explorer11」を起動のうえ、ご利用いただく必要があります。
- 未承認のお取引**

未承認取引の件数を確認の上、各取引の「一覧表示」ボタンを押してください。  
現在、未承認の取引は合計0件です。

承認待ち取引 - 0件  
作成中取引(伝送系画面入力) - 0件  
作成中取引(伝送系ファイル受付) - 0件
- お知らせ**

未読のお知らせはありません。

ワンタイムパスワードによる通常ログイン操作は以上となります。

**◆3 ワンタイムパスワードを入力する取引と入力タイミング**

取引		入力タイミング	入力
ログイン		ログイン操作時	○
振込振替	都度方式新規入力（当日）	実行時	◎
	都度方式新規入力（予約）	実行時	○
	都度方式一覧入力（当日）	実行時	◎
	都度方式一覧入力（予約）	実行時	○
	事前登録方式（当日）		—
	事前登録方式（予約）		—
給与振込		承認実行時	○
賞与振込		承認実行時	○
総合振込		承認実行時	○
ペイジー	民間収納機関	実行時	○
	国庫金収納機関		—
振込振替先 口座管理	登録、変更、ファイル登録	実行時	○
給賞与振込先 口座管理	登録、変更、ファイル登録	実行時	○
総合振込先 口座管理	登録、変更、ファイル登録	実行時	○
利用者管理	利用者追加、利用者変更	実行時	○
トークン管理	利用開始、失効	実行時	○

○：ワンタイムパスワードの入力欄が表示されます。

◎：ワンタイムパスワードの入力欄が表示されます。本取引のご利用には別途お申込が必要です。

**基本的な操作は、ワンタイムパスワードなしの場合と同じです。**

**上記表にある入力タイミングで、自動で入力欄が出ますので、そのときに実行者のハードウェアトークンに表示されているワンタイムパスワードを入力してください。**



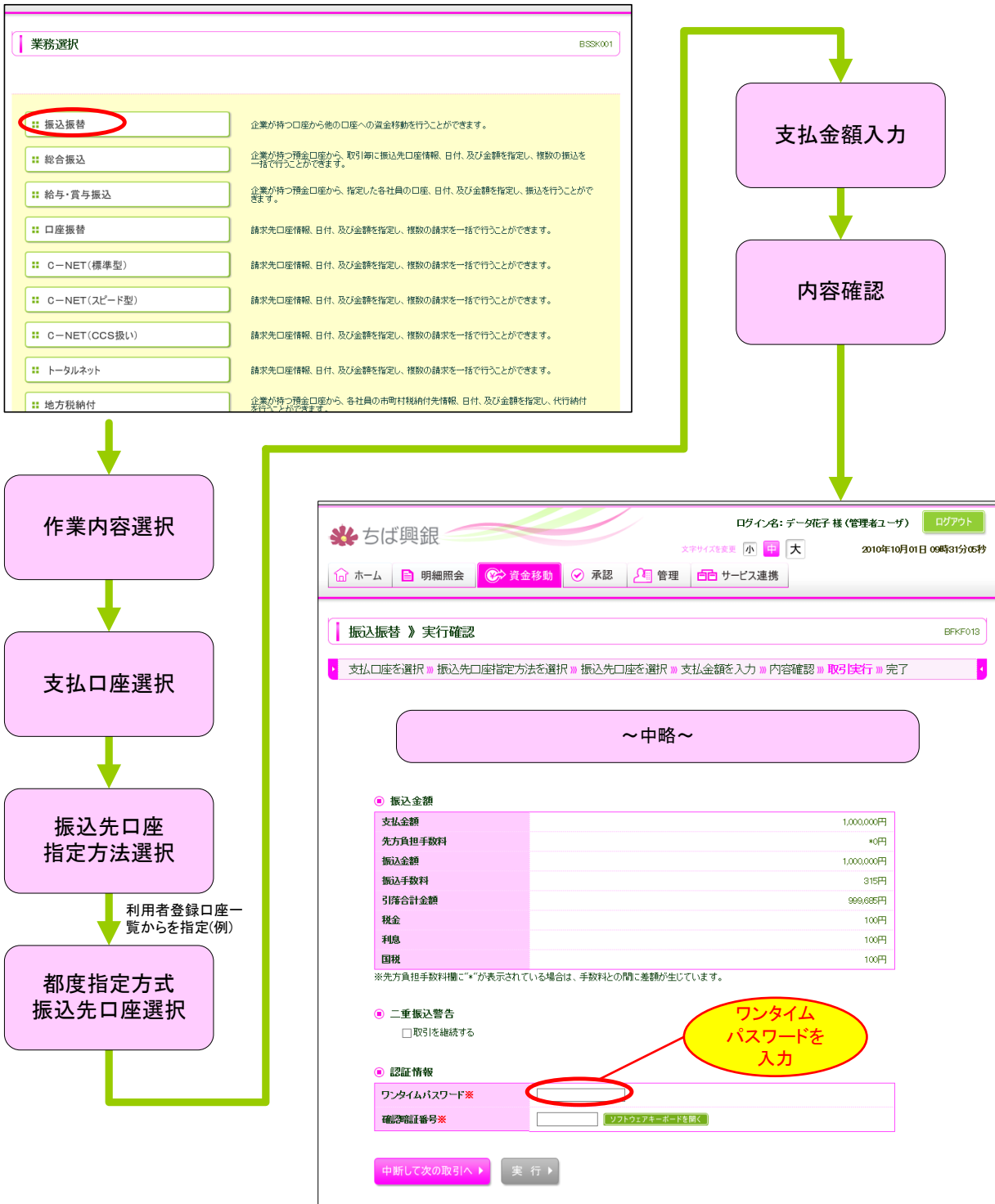
◆ 4 ワンタイムパスワードの入力方法の例（振込振替）

基本的な動作は、ワンタイムパスワードなしの場合と同じです。

従来通りの取引操作で、実行画面までお進みください。実行画面にて「ワンタイムパスワード」の入力欄がありますので、そこに、ワンタイムパスワードを入力願います。

4-1. 取引フローの例

(例) 取引例



4-2. 承認者とワンタイムパスワード入力要否

法人IBでは、お客さま毎に承認形態（承認なし・シングル承認・ダブル承認）を選択いただいておりますが、最終の実行確認時に入力要となります。



## ◆5 ワンタイムパスワードの利用停止解除

ワンタイムパスワードを一定回数連続で誤入力されると、不正利用防止のためにワンタイムパスワードが利用停止され、お取引ができなくなります。その際にはマスターユーザー様または管理者ユーザー様から、「状況の照会」および「利用停止の解除」が実行できます。

### 5-1. 利用停止解除

トップ画面より、【管理 >> 利用者管理 >> ワンタイムパスワードの利用停止解除】と進んでいただきます。

【ワンタイムパスワードの利用停止解除】画面にて、利用停止を解除するユーザーをクリック、確認用パスワードを入力し、停止解除を実行していただきます。

利用者管理 >> ワンタイムパスワード利用停止解除一覧
BRSK025

ワンタイムパスワード利用停止解除の対象利用者を選択
変更完了

ワンタイムパスワードの利用停止状態を解除します。  
 対象となる利用者を選択の上、「停止解除」ボタンを押してください。  
 同じシリアル番号を使用している利用者も解除対象となります。  
 ※は必須入力項目です。

○ **利用者一覧**

並び順: ログインID ▼ | 昇順 ▼ | 再表示

選択	ログインID	利用者名	利用者区分	シリアル番号	ワンタイムパスワード認証状態
<input type="checkbox"/>	hanakodt	ちば興花子	管理者ユーザ	23456789	停止中
<input type="checkbox"/>	ichirodt	ちば興一郎	一般ユーザ	45678909	停止中
<input type="checkbox"/>	jirodt	ちば興二郎	管理者ユーザ	52460635	利用可能
<input type="checkbox"/>	saburodt	ちば興三郎	一般ユーザ	34567890	利用可能
<input type="checkbox"/>	shirodt	ちば興四郎	一般ユーザ	15018960	利用可能
<input type="checkbox"/>	sachikodt	ちば興幸子	マスターユーザ	1245678	停止中
<input checked="" type="checkbox"/>	tarodt	ちば興太郎	一般ユーザ	12345678	停止中

○ **認証項目**

確認用パスワード※
●●●●●●
ソフトウェアキーボードを開く

戻る
停止解除

## ◆6 ワンタイムパスワードトークンの失効

ユーザーに登録されているワンタイムパスワードハードウェアトークンを変更するには、一旦トークンを失効させその後に再登録する処理が必要です。失効操作は、ワンタイムパスワードが有効なマスタユーザー様または管理者ユーザー様が実行できます。

### 6-1. ワンタイムパスワードトークンの失効

トップ画面より、【管理 >> 利用者管理 >> トークン失効】と進んでいただきます。

【トークン失効】画面にて、失効させるユーザーをクリック、確認用パスワードおよびワンタイムパスワードを入力し、失効を実行していただきます。

利用者管理 >> トークン失効
BRSK027

トークン失効の対象利用者を選択
変更完了

ワンタイムパスワードのトークン失効を行います。  
 トークン失効を行うと、選択された利用者はログインできなくなります。  
 ワンタイムパスワードのトークン発行は失効の30分後に実施可能となります。  
 なお、20時50分から8時10分までに失効された場合、ワンタイムパスワードのトークン発行は8時10分以降に実施可能となります。  
 ワンタイムパスワードは、ご利用のトークンをご確認ください。  
 ※は必須入力項目です。

● 利用者一覧

並び順: ログインID | 昇順 | 再表示

選択	ログインID	利用者名	利用者区分	シリアル番号	ワンタイムパスワード状態	トークン有効期限
<input type="checkbox"/>	hanakodt	ちば興花子	管理者ユーザ	33456789	サービス利用中	2021年09月30日 08時00分
<input type="checkbox"/>	ichirodt	ちば興一郎	マスタユーザ	23456789	トークン有効期限切れ	2013年09月30日 08時00分
<input type="checkbox"/>	jirodt	ちば興二郎	一般ユーザ	-	失効中	-
<input type="checkbox"/>	saburodt	ちば興三郎	マスタユーザ	-	トークン発行済み	-
<input type="checkbox"/>	shirodt	ちば興四郎	一般ユーザ	-	未登録	-
<input type="checkbox"/>	sachikodt	ちば興幸子	一般ユーザ	78160641	サービス利用中	2018年09月30日 08時00分
<input checked="" type="checkbox"/>	tarodt	ちば興太郎	一般ユーザ	78160642	サービス利用中	2018年09月30日 08時00分

● 認証項目

確認用パスワード※

ワンタイムパスワード※

戻る
失効

◆7 お問い合わせ先

「ちば興銀EBサービスセンター」(平日のみ 9:00~18:00)

一般電話: 0120-122-606 (音声ガイダンス1番)

携帯電話: 043-244-7682