みる



目　次

口座登録・・・・・・・・・・・・・・・・・・・・・・・・・・・・・P01

明細照会・・・・・・・・・・・・・・・・・・・・・・・・・・・・・P02

家族口座見守りサービス・・・・・・・・・・・・・・・・P03



口座登録

STEP 1

「口座一覧」のアイコンを押してください。

※普通、貯蓄、定期、積立式定期、カードローンの口座登録の操作方法となります。投信口座は「投信口座登録」、外貨普通は「外貨普通預金口座登録」、外貨定期は「外貨定期預金口座登録」からお手続きください。

口座登録

STEP 2

画面下の「＋本人口座を追加」を押してください。

口座登録

STEP 3

登録したい口座番号を入力して、「次へ」を押してください。操作は以上となります。



明細照会

STEP 1

「口座一覧」のアイコンを押してください。

※画面上部のカード券面にある「明細照会」等を押していただくことで、ご登録いただいた口座の明細等をご確認いただけます。

明細照会

STEP 2

明細等をご確認したい口座を押してください。

※画面上部から下にスワイプすることで残高を更新できます。
※口座を長押しして、上下に順序を動かすことで、トップ画面の口座の表示順序を変更できます。（一番上の口座から順番にトップ画面に表示されます）

明細照会

STEP 3

明細等がご確認いただけます。

※画面上部から下にスワイプすることで入出金明細を更新できます。
※普通・貯蓄、外貨普通は「入出金明細」、定期・積立式定期・外貨定期は「預入明細」、カードローンは「借入明細」、投資信託は「保管残高・運用損益」がご確認いただけます。

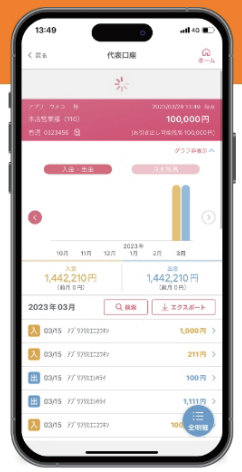



家族口座見守りサービス

STEP 1

トップ画面中央にある「V」ボタンを押してから、「家族口座見守り」のアイコンを押してください。

※見守られるお客さまにて操作が必要となります。
※見守る・見守られるお客さまともに、当行普通預金口座およびちば興銀アプリ（ちば興銀ダイレクト）のご契約が必要となります。
※ちば興銀アプリがご利用できないお客さま（お子さま等）は、店頭でもお申込みいただけます。

家族口座見守りサービス

STEP 2

「家族口座見守りサービス申込み」を押してください。

家族口座見守りサービス

STEP 3

お申込時のご注意事項をご確認のうえ、承諾ボックスにチェックいただき、「次へ」を押してください。

家族口座見守りサービス

STEP 4

ご自身のお口座の内容を見てもらいたいご家族の当行口座情報をご入力ください。



家族口座見守りサービス

STEP 5

ご自身の口座情報ならびにどの情報を見てもらうかの範囲をご指定ください。

家族口座見守りサービス

STEP 6

確認用パスワードをご入力のうえ、「申込みを確定する」を押してください。操作は以上となります。

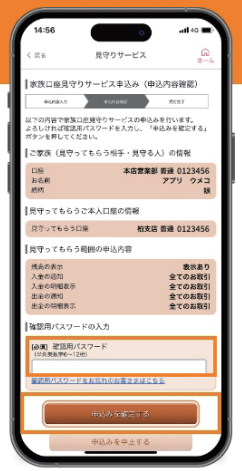

家族口座見守りサービス

STEP 7

ご家族のちば興銀アプリの口座一覧に、ご自身のお口座が表示されるようになります。